

## Wat kost het om uw asbestdak te laten saneren of vervangen?

### *Voor ondernemers, daken groter dan 35 m<sup>2</sup> en leidaken*

Een asbestdak saneren of vervangen is belangrijk. Zo krijgen asbestvezels geen kans om in de buitenlucht of in de bodem terecht te komen. Dat is gezonder en veiliger voor u, uw familie en voor uw omgeving. Uw dak laten saneren of vervangen, brengt kosten met zich mee. In dit document vindt u meer informatie over de soorten kostenposten waar u rekening mee moet houden bij de sanering of vervanging van uw asbestdak. Waar mogelijk geven we een bandbreedte van bijbehorende prijzen.

Verschillende factoren hebben invloed op de hoogte van de kosten van de sanering/vervanging van een asbestdak. Denk maar aan de grootte van het dak, de ligging én de wensen voor een nieuw dak. De wijze waarop verschillende kostenposten worden verwerkt in een offerte kunnen per aanbieder verschillen. Dat maakt een vergelijking van offertes soms lastig. Daarnaast is een algemene rekenformule/rekentool voor een beeld van de totale kosten van de sanering van een asbestdak voor dakeigenaren en hun persoonlijke situatie eigenlijk niet mogelijk. Een kostenoverzicht voor de sanering/vervanging van een asbestdak is bijna alle gevallen maatwerk.

Dit informatieoverzicht is specifiek bedoeld voor ondernemers met een asbestdak, particuliere eigenaren met een asbestdak groter dan 35 m<sup>2</sup>, eigenaren met een sterk verweerd dak of een asbestleidak. Valt u binnen deze doelgroepen en wilt u uw asbestdak saneren, dan bent u verplicht dat te laten doen door een gecertificeerde asbestsaneerder. In dit overzicht zetten we per fase van de sanering of vervanging van het asbestdak de mogelijke kostensoorten op een rij. Zo krijgt u als dakeigenaar meer inzicht in een offerte en maakt het een vergelijking met andere offertes makkelijker. Waar kan geven we inzicht in de kosten (bandbreedt). Meerdere offertes opvragen blijft het advies, het loont vaak de moeite!

### Waar vind ik informatie over

- **Saneren asbestdaken**

Voor meer informatie over asbestdaken, saneren én voor het stellen van vragen aan een helpdesk, kunt u terecht bij Kenniscentrum [InfoMil](#).

Wilt u meer weten over de regels rondom de sanering van asbestdaken (wat mag, wat moet en wat is de makkelijkste manier), dan geeft de informatieleaflet '[Regels voor de sanering van asbestdaken](#)' van het Programmabureau ook meer inzicht.

- **Saneren kleinere asbestdaken**

Kijk voor meer informatie, stappenplannen en een instructiefilm voor het verwijderen van een (klein) asbestdak op de website van consumentenvoorlichtingsorganisatie [Milieu Centraal](#).

- **Risico's asbest(daken)**

Asbest is en blijft gevaarlijk voor ieders gezondheid en de omgeving. Inademen van asbestvezels kan asbestkanker veroorzaken. [De GGD geeft inzicht in de risico's](#).

- **Erkende asbestsaneerders**

Is uw dak groter dan 35 m<sup>2</sup>, bent u ondernemer, is uw dak sterk verweerd of heeft u een leidak? Dan moet u uw dak laten saneren door een [gecertificeerde asbestsaneerder](#).

- **Subsidies en regelingen**

Voor de sanering van een asbestdak (vanaf 35 m<sup>2</sup>) zijn er weinig tot geen subsidies of regelingen beschikbaar. Enkele gemeenten geven asbestdakeigenaren wel een tegemoetkoming in de kosten van de sanering/vervanging van hun asbestdak. Enkele provincies hebben een subsidie of regeling voor de koppeling met zon. Informeer hiernaar bij uw gemeente of provincie.

Via uw gemeente of provincie kunt u bij SVn de Maatwerklening asbestdaksanering aanvragen (mits uw gemeente of provincie deze lening aanbiedt). De SVn Maatwerklening asbestdaksanering is voor dakeigenaren die via de reguliere weg (via bijvoorbeeld eigen middelen of een bank) de sanering van hun dak niet kunnen financieren.

- **Informatie**

Algemene informatie, stappenplannen, tips en kostenbesparende suggesties voor eigenaren die aan de slag willen gaan met hun asbestdak zijn te vinden op diverse websites.

Onder meer bij:

- Omgevingsdienst Utrecht – [Asbestdaken op nul](#)
- [Provincie Overijssel](#)
- [Milieu Centraal](#)

## Factoren van invloed op de kosten(posten)

Voordat we per fase de verschillende kostenposten van sanering/vervanging op een rij zetten, is het goed om te weten dat er in bijna alle gevallen een aantal vaste factoren van invloed zijn op de kosten(posten) voor het laten saneren/vervangen van een asbestdak<sup>1</sup>.

Dit zijn de belangrijkste:

- **Afmeting van het dak**  
*Hoe groter een dak, hoe lager de kosten per m<sup>2</sup>.*
- **Soort dakbedekking**  
*Gaat het om de sanering van golfplaten, asbesthoudende leien of anders zoals bitumen?*
- **Bevestiging van het dak**  
*Is een dak geschroefd of is het verbonden met het gebouw met bijvoorbeeld spijkers of cement?*
- **Bereikbaarheid van het dak**  
*Kan de saneerder makkelijk bij uw dak of is er bijvoorbeeld een hoogwerker of kraan nodig?*
- **Staat van het dak**  
*Is het dak niet beschadigd én is het zonder beschadigingen te verwijderen?*
- **Nieuw dak**  
*Wilt u een eenvoudig golfplaten dak, een geïsoleerd dak of misschien ook zonnepanelen?*



Naast bovenstaande factoren zijn er uiteraard nog meer. Uw persoonlijke situatie en wensen bepalen wat voor de sanering van uw dak van toepassing is en hoe arbeidsintensief de sanering kan zijn.

<sup>1</sup> *Is uw dak groter dan 35 m<sup>2</sup> of is uw dak sterk verweerd? Bent u ondernemer of heeft u een leidak? In al deze gevallen moet de sanering van uw asbestdak worden uitgevoerd door een [gecertificeerd bedrijf](#). Algemene regels over de sanering van asbestdaken zijn te vinden bij [Kenniscentrum InfoMil](#) en via het informatieoverzicht ['Regels sanering asbestdaken'](#) van het Programmabureau Versnellingsaanpak asbestdakensanering.*

### Fasen sanering - vervanging

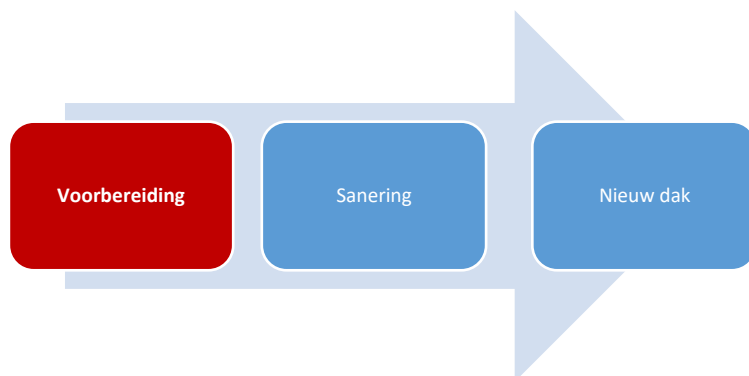
We verdelen de sanering/vervanging van een asbestdak op in drie fasen. Voor elke fase geven we weer welke soorten kostenposten u als dakeigenaar tegen kunt komen in een offerte.

Op de volgende pagina's lichten we allerlei mogelijke kostenposten toe. Waar mogelijk geven we een indicatie of bandbreedte van de kosten. Aan het einde van dit document vindt u een tabel met daarin deze kostenposten per fase van sanering/vervanging op een rij.

**LET OP:** Blijf zelf altijd scherp op de gebruikte formuleringen van kostenposten in een offerte. Sommige bedrijven voegen bepaalde kostenposten samen of gebruiken andere termen. Is een offerte voor u niet duidelijk, vraag het bedrijf dan om nadere uitleg zodat u exact weet wat er in uw offerte wel of niet is opgenomen.



## Fase 1: De voorbereiding



### Asbestinventarisatie

Voordat u uw asbestdak laat saneren, moet u zeker weten of uw dak asbest bevat én of er asbest aanwezig is bij of rond het dak. Hier is een asbestinventarisatie voor nodig. Het rapport van een asbestinventarisatie is een officieel bewijs van de samenstelling van uw dak. De hoogte van de kosten van een asbestinventarisatie hangt af van meerdere aspecten. Vraag voor deze inventarisatie altijd meerdere offertes op.

De kosten van een asbestinventarisatie liggen vaak tussen de € 300,- en € 1.500,- exclusief btw.

### Aanmelden sanering

Als u uw dak laat saneren, dan verzorgt uw saneerder voor de verplichte melding hiervan bij zowel de gemeente als bij het LAVS: het Landelijk Asbestvolgsysteem ([www.lavsinfo.nl](http://www.lavsinfo.nl)). Bij een complexe sanering kost deze aanmelding enige tijd. Ook de afronding van de sanering van uw asbestdak moet de saneerder melden. De kosten die worden gemaakt voor deze aan- en afmelding vormen een onderdeel van uw offerte.

### Constructie van uw dak

Wilt u een ander soort/zwaarder dak terugplaatsen, controleer dan vooraf bij een constructeur of aannemer of de constructie van uw pand hier sterk genoeg voor is. Door bijvoorbeeld zonnepanelen of een groen dak komt er meer gewicht op de constructie. Dat moet uw dak wel kunnen dragen. De kosten voor een dergelijke controle kunnen variëren tussen enkele honderden tot duizenden euro's (van een eenvoudige dakconstructie tot een complex dak).

### Vergunning

Voor het plaatsen van een nieuw dak is er soms ook een vergunning nodig. Uw saneerder kan dit in veel gevallen voor uw regelen. U kunt hierbij denken aan een vergunning bij een Welstandscommissie van een gemeente. De kosten voor de vergunning en de tijd die de saneerder voor de aanvraag nodig heeft, komen dan terug in uw offerte.

### Wet natuurbescherming

In een landelijke omgeving of binnen de bebouwde kom kan het zijn dat er beschermde vogelsoorten gebruik maken van de mogelijkheden onder of rond uw dak als woonplaats<sup>2</sup>. Heeft u een vermoeden of weet u dat er beschermde vogels gebruik maken van uw dak, dan is het aan te raden om een deskundige in te schakelen. Zij kijken of er geen negatieve effecten ontstaan voor deze soorten als

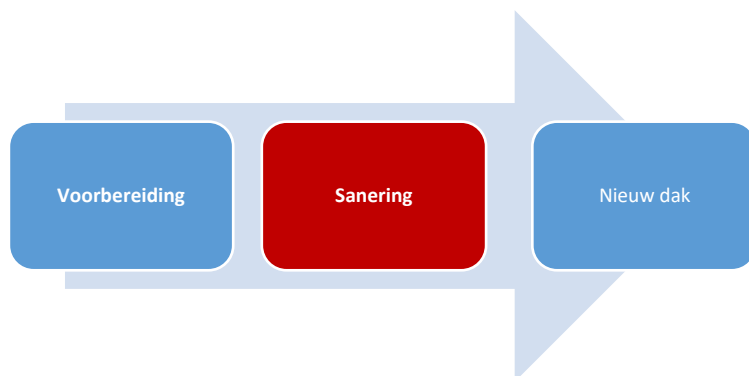
<sup>2</sup> Het komt voor dat een beschermde dier- en/of plantensoort zijn vaste rust- en verblijfplaats in, of in de directe nabijheid, van gebouwen heeft of dat er gesloopt wordt in of nabij een Natura 2000 gebied of een natuurmonument.

gevolg van de (sloop)werkzaamheden bij de sanering van uw dak. Op grond van de Wet natuurbescherming heeft u voor de daadwerkelijke saneringsactiviteiten misschien een ontheffing of omgevingsvergunning<sup>3</sup> nodig. Als dakeigenaar bent u hier zelf verantwoordelijk voor.

---

<sup>3</sup> Een omgevingsvergunning kan verschillen per gemeente.

## Fase 2: De sanering



### VEILIGHEID

Veiligheid bij een sanering/vervanging gaat boven alles!

Laat u uw dak saneren dan is dit primair de verantwoordelijkheid van de saneerder, niet die van u. Toch vinden we het belangrijk om u te laten weten waar we het dan exact over hebben. Het aspect veiligheid vormt namelijk ook onderdeel van een offerte. Voor de sanering van asbestdaken zijn drie vormen van veiligheid belangrijk.

#### 1. Bescherming tegen asbestvezels

Vrijkomende asbestvezels zijn hét gevaar van asbest. Verspreiding en inademing hiervan moet altijd worden voorkomen. Een saneerder treft de volgende noodzakelijke veiligheidsmaatregelen:

- Deco-unit: Door een deco-unit kunnen saneerders veilig in en uit het werkgebied. Het gebruik van deze deco-unit heeft een kostprijs per dag.
- Veiligheidskleding: Elke asbestsaneerder maakt gebruik van speciale veiligheidskleding. Dit zijn onder andere veiligheidslaarzen, handschoenen, wegwerpkleding (overall), helm, adembescherming en een aanblaasunit. Deze kosten worden soms apart opgevoerd in een offerte of maken onderdeel uit van de mensuren.



#### 2. Werken op hoogte

Professionele saneerders gebruiken indien nodig vaak steigers, dakladders, valbeveiligers en/of verreikers. Een saneerder is vanwege de ARBO Wet verplicht gebruik te maken van deugdelijk materiaal. Deze kosten worden vaak per dag gerekend en vormen onderdeel van uw offerte.

#### 3. Werkgebied

Een professionele saneerder moet de omgeving rond het te saneren dak ruim afzetten. Hij moet veilig kunnen werken en anderen moeten op veilige afstand kunnen blijven. In sommige situaties is het omleiden van verkeer en/of de afzetting van een straat, openbare weg of brandgang noodzakelijk. Hiervoor kunnen dan verkeersmaatregelen en/of communicatie naar de omgeving nodig zijn. Zijn deze werkzaamheden van toepassing, dan kan een saneerder voor deze inspanningen kosten in rekening brengen (waaronder ook de aanvraag van een vergunning of ontheffing).

Het treffen van al deze veiligheidsmaatregelen wordt logischerwijs verwerkt in uw offerte. Wilt u graag voldoende inzicht in de getroffen veiligheidsmaatregelen en bijbehorende kosten, vraag dan om een gespecificeerde offerte.

### **Afvoeren afval**

Het asbestafval (dak) moet altijd naar een stortlocatie worden afgevoerd. Een saneerder zorgt voor deze afvoer en eventuele tussenopslag en neemt de kosten hiervoor op in de offerte.

### **Mensuren**

Mensuren vormen de hoogste kostenpost bij de sanering van een asbestdak. Deze arbeidsuren zijn nodig voor onder meer de aanvoer van materieel, opbouwen van de steigers, opbouwen van de deco-unit, afzetten van het terrein, de sanering zelf, schoonmaak na de sanering, afvoeren van afval, opruimen van het terrein en afvoeren van de bedrijfsmiddelen.

De grootte van het dak, de bereikbaarheid van het dak en het soort dak dat wordt gesaneerd, zijn van invloed op deze mensuren. Hoe groter een dak, hoe lastiger bereikbaar en bij bijvoorbeeld een leidak lopen die mensuren logischerwijs op.

### **Leidaken**

Leidaken saneren is erg arbeidsintensief. Leien zijn uiteraard vele malen kleiner dan asbesthoudende golfplaten. Deze leien moeten lei voor lei van het dak worden verwijderd. Deze leien zitten met kleine haakjes vast. Dit zorgt er dan ook voor dat de kosten van de sanering van leidaken aanzienlijk hoger zijn dan de sanering van asbesthoudende golfplaten. Deze kosten kunnen rond de € 250,- euro per m<sup>2</sup> inclusief btw zijn.

*De informatie met betrekking tot leidaken wordt nog verder aangevuld.*

### **Visuele inspectie**

Na afloop van de sanering van het asbestdak moet een onafhankelijke deskundige inspecteur beoordelen of de sanering goed en volgens de regels is uitgevoerd. Is dit het geval, dan krijgt de saneerder hiervoor een vrijgave (akkoord) van een geaccrediteerd laboratorium.

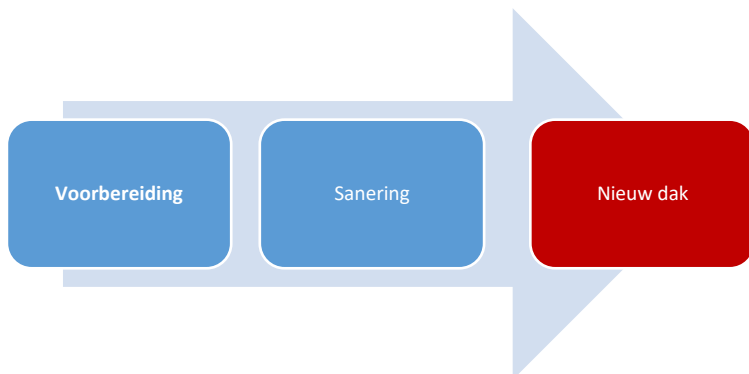
De kosten van deze inspectie zijn uiteraard afhankelijk van de grootte van het asbestdak, hoe complex het dak of gebouw is én hoe de sanering is uitgevoerd. De kosten van deze inspectie maken onderdeel uit van een offerte.

De kosten voor een visuele inspectie starten bij enkele honderden euro's per inspectie.

### **Stelpost**

In een offerte kunnen één of meerdere stelposten zijn opgenomen voor omstandigheden of werkzaamheden die vooraf lastig te bepalen zijn. Zorg dat voor u duidelijk is uit welke kosten deze stelpost(en) kunnen bestaan.

### Fase 3: Nieuw dak



**LET OP:** Bij de vervanging van uw asbestdak zijn de kosten voor het nieuwe dak meestal hoger dan de sanering van het asbestdak.

#### Type dak

Wilt u uw asbestdak vervangen door nieuwe golfplaten, geïsoleerde dakbedekking of een ander type dakmateriaal? Uw wensen voor het nieuwe dak bepalen de prijs. Een dak van golfplaten is het goedkoopste. Een geïsoleerd dakbedekking kost uiteraard meer. Denkt u aan zonnepanelen, dan zijn onder het dak dakpanelen nodig. Voor een groen dak (sedumdak) is een stevige dakconstructie een must in verband met het hogere gewicht.

Net zoals bij de sanering van het asbestdak bepalen ook de volgende factoren de hoogte van de kosten van het nieuwe dak:

- **Afmeting van het dak**
- **Soort nieuwe dakbedekking**
- **Ligging en bereikbaarheid van het dak**  
*Kan de aannemer er makkelijk bij of is er bijvoorbeeld een rolsteiger nodig?*  
*Dit vooral met het oog op zonnepanelen.*
- **Eventuele constructieve maatregelen** (zie fase 1 – Vergunning)
- **Eventuele aanvraag vergunningen** (zie fase 1 – Omgevingsvergunning)
- **In uitzonderlijke gevallen de kosten van het tijdelijk ergens anders wonen / tijdelijk sluiten bedrijf**

#### Kosten waar u bij een nieuw dak mee te maken krijgt/kan krijgen

- Kosten nieuwe dakbedekking
- Bevestigingsmaterialen (bijvoorbeeld voor golfplaten)
- Materieel (rolsteiger)
- Mensuren (voor installatiewerk en montage)





## Subsidies, regelingen en leningen

Voor zowel de sanering van een asbestdak als aanvullende energiebesparende of duurzame maatregelen (zonnepanelen, isolatie, sedumdak) zijn er bij meerdere gemeenten, provincies en via het Rijk subsidies, regelingen of leningen beschikbaar. Deze opties maken het voor u vooral financieel (en fiscaal) mogelijk en interessant om uw asbestdak aan te pakken en tegelijkertijd energiebesparende maatregelen te treffen.

*Vraag bij uw gemeente of provincie naar de gemeentelijke en provinciale mogelijkheden.*



### **Geen landelijke subsidie sanering asbestdaken**

Er is en komt geen landelijke subsidie voor de sanering van asbestdaken. Een aantal jaar geleden was er een subsidie van het Rijk die per m<sup>2</sup> een tegemoetkoming in de kosten gaf. Deze subsidie is op en komt niet meer terug.

### **SVn Maatwerklening Asbestdaksanering**

De SVn Maatwerklening Asbestdaksanering is er voor particulieren die niet genoeg financiële middelen hebben om zelf de sanering van een asbestdak en/of -gevel te financieren en om die reden niet bij andere geldverstrekkers terecht kunnen. De Maatwerklening biedt ook mogelijkheden om voor een deel sloop, het nieuwe dak of zonnepanelen te financieren. U kunt gebruik maken van deze Maatwerklening als uw gemeente of provincie deze aanbiedt.

De Maatwerklening is een bijzondere hypothecaire lening. De eerste drie jaar betaalt een dakeigenaar namelijk geen maandlasten. Meer informatie over de Maatwerklening en uw mogelijkheden? Kijk dan bij [SVn](#) of op de website van uw gemeente of provincie.

### **Energiebespaarlening**

Met de [Energiebespaarlening](#) van het Nationaal Warmtefonds kunt u als particulier de sanering van uw asbestdak combineren met energiebesparende maatregelen. Bijvoorbeeld het aanbrengen van een nieuw geïsoleerd dak.

#### **TIP**

- Informeer bij een financieel en/of fiscaal adviseur naar kostenbesparende mogelijkheden die aansluiten bij uw situatie en wensen.

## Rekentools

Op internet zijn er meerdere (reken)tools te vinden die u helpen een beeld te krijgen van de kosten van het laten saneren/vervangen van uw asbestdak.

Onthoud u daarbij wel dat deze tools gebaseerd zijn op standaard informatie. De kosten van de sanering/vervanging van elk asbestdak is vaak maatwerk. De grootte van het dak, de ligging of de wensen van een nieuw dak verschillen namelijk in bijna alle gevallen per eigenaar. En deze factoren zijn weer van invloed op het totaalplaatje van de kosten. Vraag voor meer inzicht meerdere offertes op. Soms kan het interessant zijn om prijzen op te vragen van zowel bedrijven uit uw omgeving of van verder weg. De informatie uit dit document en het overzicht van kostenposten kan u helpen bij bijvoorbeeld de vergelijking van deze offertes.

Onthoud u bij het gebruik van deze tools wel dat ze zijn gebaseerd op standaard informatie. De kosten van de sanering/vervanging van elk asbestdak is vaak maatwerk. De grootte van het dak, de ligging of de wensen van een nieuw dak verschillen namelijk in bijna alle gevallen per eigenaar. En deze factoren zijn weer van invloed op het totaalplaatje van de kosten.

Op [www.ascert.nl](http://www.ascert.nl) vindt u een overzicht van gecertificeerde en betrouwbare asbestdaksaneerders.

## Praktijk- rekenvoorbeelden

Hieronder vindt u een tabel met diverse voorbeeldberekeningen voor de sanering van asbestdaken. Het betreft voorbeelden van eenvoudige en *niet* geïsoleerde asbestdaken (golfplaten). In dit voorbeeld is ervan uitgegaan dat het dak zonder inzet van bijzondere maatregelen en arbeidsmiddelen bereikbaar is voor sanering. Aanvullend zijn er een aantal voorbeelden gegeven voor de sanering van het dak + vervanging door een nieuw dak (Eternit platen). In deze voorbeelden is uitgegaan van het aanbrengen van eenvoudige nieuwe (golf)platen zonder opties.

**Let op!** De prijzen in onderstaande tabel zijn richtprijzen en exclusief btw. Ze zijn samengesteld op basis van recent inzicht in meerdere offertes. De exacte prijzen blijven altijd afhankelijk van de specifieke situatie, de aanbieder en de actualiteit. Wilt u actuele prijzen in een offerte die bij uw situatie en wensen past? Neem dan contact op met asbestsaneerders of aannemers die uw dak kunnen saneren en/of uw nieuwe dak kunnen verzorgen.

Oppervlakte asbestdak	Activiteit	Totaalkosten exclusief btw	Kosten per m <sup>2</sup>
80 m <sup>2</sup>	Alleen saneren	€ 2.370,00	€ 29,50
100 m <sup>2</sup>	Alleen saneren	€ 2.201,25	€ 22,00
100 m <sup>2</sup>	Alleen saneren	€ 2.287,01	€ 23,00
200 m <sup>2</sup>	Alleen saneren	€ 3.302,15	€ 16,50
300 m <sup>2</sup>	Alleen saneren	€ 2.652,25	€ 9,00
400 m <sup>2</sup>	Alleen saneren	€ 4.210,00	€ 10,50
400 m <sup>2</sup>	Alleen saneren	€ 4.210,00	€ 11,00
600 m <sup>2</sup>	Alleen saneren	€ 5.750,00	€ 10,00
800 m <sup>2</sup>	Alleen saneren	€ 8.930,00	€ 11,50
1.000 m <sup>2</sup>	Alleen saneren	€ 8.930,00	€ 9,00
1.000 m <sup>2</sup>	Alleen saneren	€ 18.075,00	€ 18,00
80 m <sup>2</sup>	Saneren en aanbrengen nieuwe Eternit platen	€ 5.700,00	€71,25
400 m <sup>2</sup>	Saneren en aanbrengen nieuwe Eternit platen	€ 14.950,00	€36,50
600 m <sup>2</sup>	Saneren en aanbrengen nieuwe Eternit platen	€ 20.060,00	€33,50
1.000 m <sup>2</sup>	Saneren en aanbrengen nieuwe Eternit platen	€ 27.930,00	€28,00

## Totaaloverzicht mogelijke kostenposten

U laat uw dak saneren – Wat kan er worden opgenomen in uw offerte?

<b>FASE 1 Voorbereiding</b>
Kostenpost
Asbestinventarisatie
Aanpassing dakconstructie
Vergunningen
Aanmelden LAVS

<b>FASE 2 De sanering</b>
Kostenpost
Veiligheidsmaterialen en -kleding
Materieel (bijvoorbeeld rolsteiger)
Materiaal om werkgebied af te zetten
Deco-unit
Stortkosten asbestafval
Mensuren (installatie en montage)
Visuele inspectie (na sanering)
Afmelden LAVS
Stelpost

<b>FASE 3 Nieuw dak</b>
Kostenpost
Nieuw dakmateriaal
Bevestigingsmaterialen
Materieel (bijvoorbeeld rolsteiger)
Mensuren
<b><i>Extra's nieuw dak zoals</i></b>
Dakgoten (aluminium)
Hemelwaterafvoer
Dakdoorvoer
Lichtplaat bij golfplaten
Windveren
Kunststof vogelschroot
Bouwkundige werkzaamheden

## Disclaimer

Bij het samenstellen van deze informatieaflet is het Programmabureau Versnellingsaanpak asbestdaksanering uiterst zorgvuldig te werk gegaan. Desondanks kan het Programmabureau geen aansprakelijkheid aanvaarden voor de gegevens en (soms snel) veranderende informatie.

In deze informatieaflet is er zo zorgvuldig mogelijk geprobeerd de informatie, kostenposten en bandbreedtes van bijbehorende prijzen zo goed en volledige mogelijk weer te geven. Dat hebben we gedaan met samenwerkingspartners en vele betrokkenen in de aanpak van asbestdaken. De genoemde kostenposten en daadwerkelijke prijzen zijn echter regelmatig aan verandering onderhevig. Ze verschillen ook per ondernemer of aanbieder. Wilt u de meest actuele prijzen weten, neemt u dan contact op met bedrijven of ondernemers van uw keuze.

Ook de verwijzingen naar andere websites zijn met zorg gekozen. De inhoud van die websites valt echter niet onder de verantwoordelijkheid van het Programmabureau Versnellingsaanpak asbestdaksanering.